

FINAL

Έσπερος Π.Ο.Κ. **74** - **56** Α.Σ. Πέρα

79%	19 / 24	FT	14 / 21	67%
54%	14 / 26	2p	12 / 38	32%
27%	9 / 33	3p	6 / 18	33%
	33 - 12	Rb	27 - 9	
	17	Tu	20	

Referees: Χρησιγίδης - Κάρδαρης

Each Period	1st	2nd	3rd	4th
Έσπερος Π.Ο.Κ.	13	18	22	21
Α.Σ. Πέρα	13	14	12	17

End of Period	1st	2nd	3rd	4th
Έσπερος Π.Ο.Κ.	13	31	53	74
Α.Σ. Πέρα	13	27	39	56

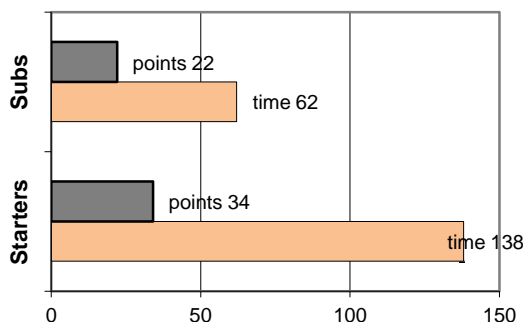


Coach: Π. Γκαναβίας - Φέρτης Ηλ.
Α.Σ. ΠΕΡΑ

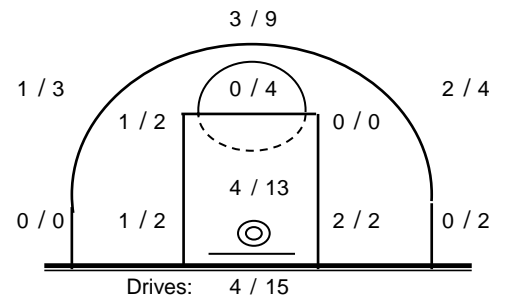
Fast Breaks 3 / 5

# Player	Time (min)	Points	Ft	2p	3p	+/-	Rebs		As	St	Tu	Bl	Fouls		Rkg*
							de	of					Wo	Co	
4 Βαρδάλος Ηλίας	35	10	5 / 8	1 / 5	1 / 3	-15	5	0	5	2	3	2	7	3	12
5 Βελισσαράκος Ι.	6	0	0 / 0	0 / 0	0 / 0	-5	0	0	0	1	0	0	1	0	-
6 Καλούδης Π.	23	15	0 / 0	3 / 4	3 / 4	-18	2	0	0	1	1	0	1	2	15
7 Απτικός Ανδ.	17	3	3 / 4	0 / 3	0 / 0	-9	1	1	0	1	2	0	4	2	0
8 Μπίρμπας Νέκτ.	33	8	1 / 2	2 / 11	1 / 7	-4	6	1	2	3	3	0	4	3	1
9 Αναγνώστου Ηλ.	22	8	2 / 4	3 / 5	0 / 0	-2	1	4	1	1	1	0	4	5	10
10 Πετρόπουλος Ν.	16	0	0 / 0	0 / 2	0 / 0	-7	1	0	1	1	5	0	2	2	-
11 Μαρούλης Δ.	12	4	2 / 2	1 / 3	0 / 0	-10	3	2	0	0	1	0	1	4	6
12 Βάσσης Ν.	0	0	0 / 0	0 / 0	0 / 0	0	0	0	0	0	0	0	0	0	-
13 Μακρυγιάννης Θρ.	31	5	1 / 1	2 / 5	0 / 3	-15	3	1	4	1	0	0	1	1	8
14 Καρτζόγλου Ι.	4	3	0 / 0	0 / 0	1 / 1	-3	1	0	0	0	0	0	1	1	-
15 Λούκας Ι.	1	0	0 / 0	0 / 0	0 / 0	-2	1	0	0	0	1	0	0	1	-
Team							3	0			3	0	0		
1st quarter		13	4 / 6	3 / 9	1 / 3		7	3	4	4	6	1	8	4	16
2nd quarter		14	3 / 5	4 / 12	1 / 4		9	2	2	2	4	0	6	8	12
3rd quarter		12	2 / 4	2 / 9	2 / 6		5	2	3	3	4	1	6	5	9
4th quarter		17	5 / 6	3 / 8	2 / 5		6	2	4	2	6	0	6	7	16
Final Stats	200	56	14 / 21	12 / 38	6 / 18	-90	27	9	13	11	20	2	26	24	53
			67%	32%	33%		36								

Starters- Subs ratio



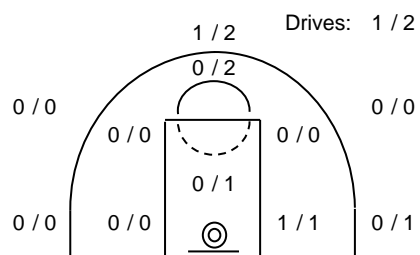
Shot Chart



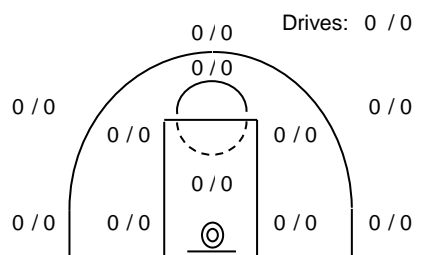
*Ranking= Pts+Rebs+As+St+B-Mished Shots-Tu (Time Played>7min.)

Offense Analysis:

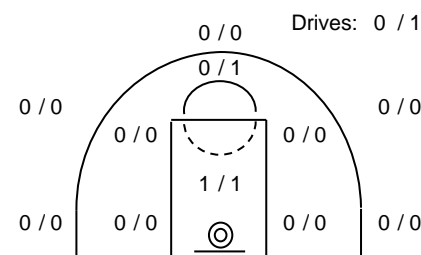
Play performance:



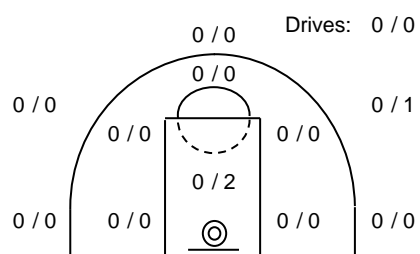
Κίνηση Points: 9
 Played 12 times
 Fouls won: 2
 Turnovers: 2



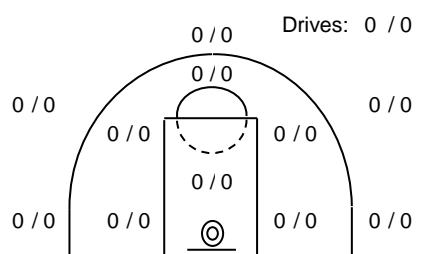
Low Post Points: 0
 Played 1 times
 Fouls won: 0
 Turnovers: 1



1 Points: 2
 Played 3 times
 Fouls won: 0
 Turnovers: 0



2 πάνω Points: 1
 Played 6 times
 Fouls won: 2
 Turnovers: 1



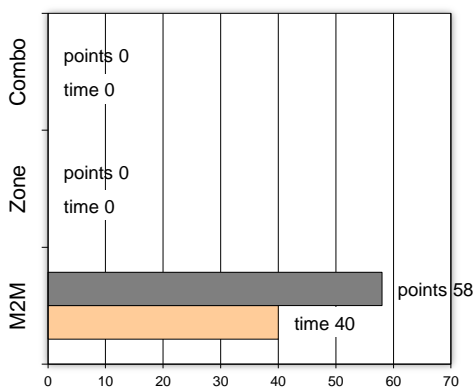
A Points: 0
 Played 0 times
 Fouls won: 0
 Turnovers: 0

Notes:

Against Defense Types:

Turnovers:

Fast breaks:



Έγιναν 20 λάθη
3 ήταν χρονικές υπερβάσεις,
1 ήταν παραβάσεις γραμμών,
13 ήταν λάθη κατοχής και
3 ήταν βήματα ή μεταφορά.

Επετεύχθησαν 3 αιφνιδιασμοί
1 ήταν πρωτεύοντες
0 ήταν δευτερεύοντες
2 προήλθαν από λάθος
 του αντιπάλου

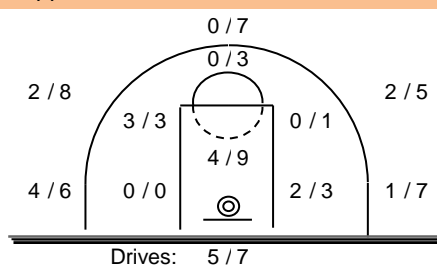
Πραγματοποιήθηκαν συνολικά 86 επιθέσεις, με απόδοση 0.65
 έναντι 89 επιθέσεων των αντιπάλων.

Defense Analysis:

Έσπερος Π.Ο.Κ.

4 Ντόσκορης Ι.	0
5 Καραγιαννίδης Α.	5 -1
6 Παπαδάκης Γ.	3 -1
7 Καρλάφης Α.	5
8 Λοϊζίδης Λ.	16 -2
9 Ματζιώρης Κ.	1
10 Δελέγκος Χ.	10 -2
11 Σκαμνάκης Μ.	2
12 Χαρούνη Κ.	16
13 Τράγος Ν.	7 -1
14 Μαρούγκας Σ.	9 -2
15 Καρδακάρης Κ.	0

Opponent's shot chart



Defense Types Performance

